

English page 1



Français page 2



Deutsch page 2



Español page 3



Italiano page 3

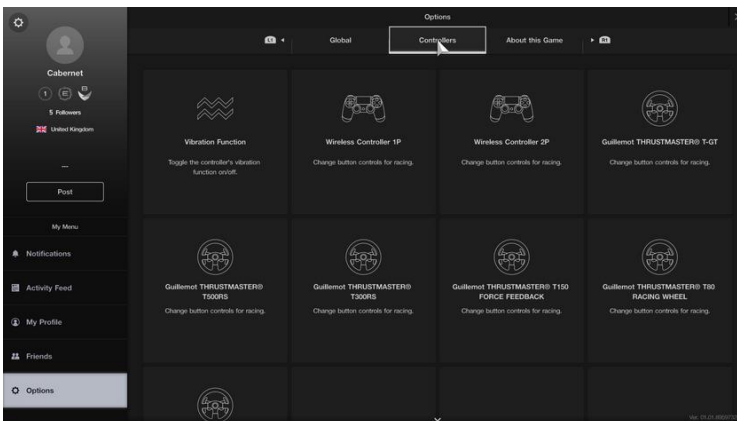


GRAN TURISMO ACTIVATION PROCEDURE



To use the steering wheel in Gran Turismo, you need to go to the game's control options and disable the "control by steering wheel" option and enable the "control by controller" option.

Select "Options" or "My Menu" -> "Options" from the GT Menu to open the Options Menu.
This way the steering wheel will respond.



All our manuals are available by clicking on the following link:

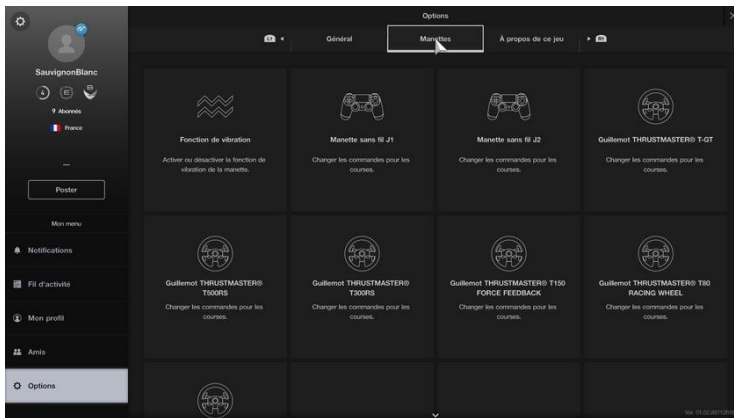
<https://superdrive-gaming.com/en/f-a-q-guide-en/>

ACTIVATION DU VOLANT SUR GRAN TURISMO



To use the steering wheel in Gran Turismo, you need to go to the game's control options and disable the "control by steering wheel" option and enable the "control by controller" option.

Select "Options" or "My Menu" -> "Options" from the GT Menu to open the Options Menu. This way the steering wheel will respond.



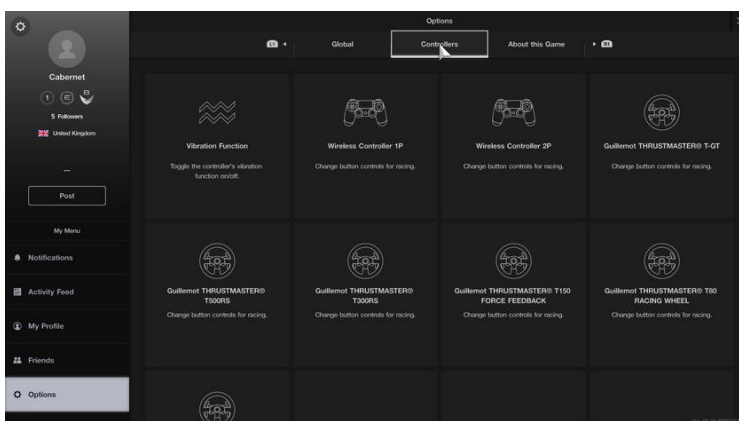
Tous nos manuels sont disponibles en cliquant sur le lien suivant :
<https://superdrive-gaming.com/faq-guide/>

GRAN TURISMO AKTIVIERUNGSVERFAHREN



Um das Lenkrad in Gran Turismo zu verwenden, müssen Sie in den Steuerungsoptionen des Spiels die Option "Steuerung über das Lenkrad" deaktivieren und die Option "Steuerung über den Controller" aktivieren.

Wählen Sie im GT-Menü "Optionen" oder "Mein Menü" -> "Optionen", um das Optionsmenü zu öffnen. Auf diese Weise wird das Lenkrad reagieren.



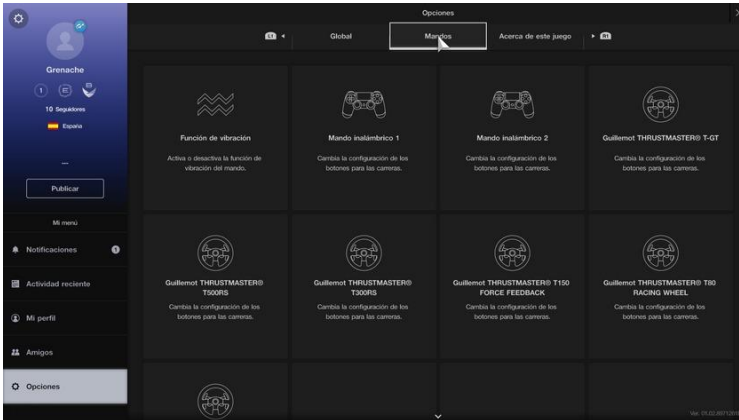
Alle unsere Handbücher finden Sie unter folgendem Link:
<https://superdrive-gaming.com/de/f-a-q-guide-de/>

PROCEDIMIENTO DE ACTIVACIÓN DE GRAN TURISMO

Para utilizar el volante en Gran Turismo, tienes que ir a las opciones de control del juego y desactivar la opción "control por volante" y activar la opción "control por mando".

Selecciona "Opciones" o "Mi menú" -> "Opciones" en el Menú GT para abrir el menú de opciones.

De esta manera el volante responderá.



Todos nuestros manuales están disponibles en el siguiente enlace:

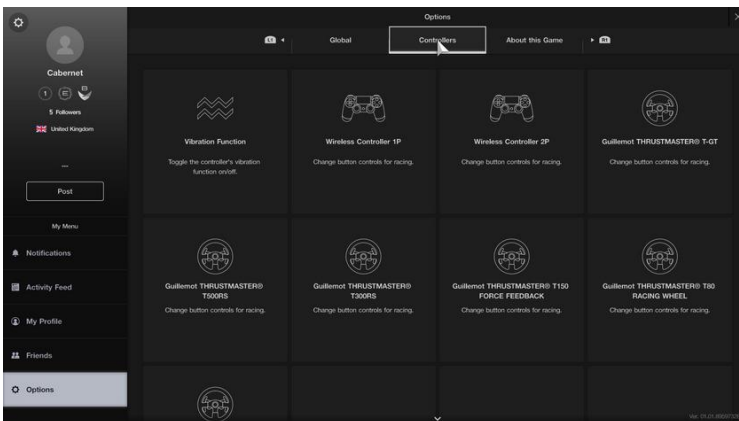
<https://superdrive-gaming.com/es/f-a-q-guide-es/>

PROCEDURA DI ATTIVAZIONE DI GRAN TURISMO

Per utilizzare il volante in Gran Turismo, devi andare nelle opzioni di controllo del gioco e disabilitare l'opzione "controllo tramite volante" e abilitare l'opzione "controllo tramite controller".

Seleziona "Opzioni" o "Il mio menu" -> "Opzioni" dal Menu GT per aprire il menu Opzioni.

In questo modo il volante risponderà.



Tutti i nostri manuali sono disponibili cliccando sul seguente link:

<https://superdrive-gaming.com/en/f-a-q-guide-en/>